

令和3年度

釜石地域県立病院運営協議会

日時	令和4年1月11日（火） 15:00～17:00
場所	県立釜石病院 2階「大会議室」

次 第

- 1 開 会
- 2 県立釜石病院長あいさつ
- 3 医療局長あいさつ
- 4 委員及び職員の紹介
- 5 会長あいさつ
- 6 議 事
 - (1) 県立病院の現状と課題 . . . (資料1 (当日配布))
 - (2) 釜石保健医療圏における県立病院群の運営状況等について . . . (資料2)
 - (3) その他
- 7 閉 会

釜石地域県立病院運営協議会座席表

令和4年1月11日(火)
 県立釜石病院 2階大会議室

(スクリーン)				
	議長			
会議録センター	釜石市食生活改善推進員協議会会長 佐々木 ひろ子 委員		釜石市長 野田 武則 委員	釜石市 保健福祉部長 小笠原勝弘
	大槌町女性団体連絡協議会会長 古舘 和子 委員		大槌町長 平野 公三 委員	(オブザーバー) 釜石市 保健福祉部 地域医療連携推進室長 岩崎 隆
	釜石市老人クラブ連合会事務局長 小笠原 永治 委員		沿岸広域振興局副局長 葛尾 淳哉 委員	大槌町 健康福祉課長 小笠原純一
	大槌町老人クラブ連合会事務局長 佐藤 邦明 委員		岩手県釜石保健所長 星 進悦 委員	
	一般社団法人釜石医師会長 小泉 嘉明 委員		釜石大槌地区行政事務組合消防本部消防長 大丸 広美 委員	
傍聴者	釜石歯科医師会長 八重樫 祐成 委員		社会福祉法人釜石市社会福祉協議会会長 丸木 久忠 委員	
	釜石薬剤師会長 金澤 英樹 委員		社会福祉法人大槌町社会福祉協議会会長 徳田 信也 委員	報道関係者
	公益社団法人岩手県看護協会釜石支部 (代理出席) 釜石支部副支部長 佐々木 千幸		釜石広域介護支援専門員協議会副会長 久保 修一 委員	
入口				
	大槌病院長 佐藤 一	釜石病院長 坂下 伸夫	医療局長 小原 勝	医療局次長 小原 重幸
				医療局医師支援推進監 菊地 健治
	釜石病院事務局次長 吉田 有美子	大槌病院総看護師長 伊藤 猛	大槌病院事務局次長 佐藤 浩	釜石病院事務局次長 藤澤 正志
				釜石病院総看護師長 小国 紀子
		釜石病院総務課長 中島 憲司	釜石病院医事経営課長 小野寺 雅也	医療局経営管理課主事 松浦 由依

資 料 目 次

目 次	1
釜石地域県立病院運営協議会委員名簿	2
運営協議会資料	
釜石保健医療圏における県立病院群の運営状況等について（資料2）	
（1）釜石保健医療圏内県立病院群の医療資源等の状況	3
① 基本的機能等	3
② 診療科及び医師数の状況	3
③ 部門別常勤職員数	4
（2）釜石保健医療圏内県立病院群の患者数	4
① 診療科別1日平均患者数	4
② 入院患者数の状況	5
③ 外来患者数の状況	6
（3）釜石保健医療圏内県立病院群の経営収支の推移	7
（4）釜石保健医療圏内市町村別県立病院利用状況	8
（5）釜石保健医療圏内救急患者数の状況	9
① 救急患者数の状況	9
（6）県立釜石病院医師の状況	10
① 助産師外来の受診者数	10
② 分娩件数の推移	11
県立病院運営協議会等要綱	12

釜石地域県立病院運営協議会委員名簿

区 分	団体又は職名	氏 名	備 考
住民代表	釜石市商工会議所青年部会長	菊池 直樹	欠席
	釜石市食生活改善推進員協議会会長	佐々木 ひろ子	
	大槌町女性団体連絡協議会会長	古舘 和子	
	釜石市老人クラブ連合会事務局長	小笠原 永治	
	大槌町老人クラブ連合会事務局長	佐藤 邦明	
医療関係	一般社団法人釜石医師会長	小泉 嘉明	
	釜石歯科医師会長	八重樫 祐成	
	釜石薬剤師会長	金澤 英樹	
	公益社団法人岩手県看護協会釜石支部支部長	古舘 美佳	代理 釜石支部副支部長 佐々木 千幸
福祉(介護)関係	社会福祉法人釜石市社会福祉協議会会長	丸木 久忠	
	社会福祉法人大槌町社会福祉協議会会長	徳田 信也	
	釜石広域介護支援専門員協議会副会長	久保 修一	
市町	釜石市長	野田 武則	
	大槌町長	平野 公三	
	釜石大槌地区行政事務組合消防本部消防長	大丸 広美	
県議会	岩手県議会議員	小野 共	欠席
	岩手県議会議員	岩崎 友一	欠席
県	沿岸広域振興局副局長	葛尾 淳哉	
	釜石保健所長	星 進悦	

オブザーバー

釜石市	保健福祉部長	小笠原 勝弘	
	保健福祉部 健康推進課地域医療連携推進室長	岩崎 隆	
大槌町	健康福祉課長	小笠原 純一	

事務局

医療局	医療局長	小原 勝	
	医療局次長	小原 重幸	
	医師支援推進監	菊地 健治	
	経営管理課主事	松浦 由依	
県立釜石病院	院長	坂下 伸夫	
	事務局長	藤澤 正志	
	総看護師長	小国 紀子	
	事務局次長	吉田 有美子	
	医事経営課長	小野寺 雅也	
	総務課長	中島 憲司	
県立大槌病院	院長	佐藤 一	
	事務局長	佐藤 浩	
	総看護師長	伊藤 猛	

釜石保健医療圏における県立病院群の運営状況等について

(1) 釜石保健医療圏内県立病院群の医療資源等の状況

① 基本的機能等（令和4年1月1日現在）

区分	施設 類型	病床数(床)					救急医療			特殊診療機能・器械				
		一般	結核	感染	精神	計	救急 告示	二次 輪番	精神	がん 放射線	理学	人工 透析	MRI	
釜石病院	基幹	272				272	○	○		○	○	○	○	
大槌病院	地域	50				50					○			
医療圏計		322				322								

② 診療科及び医師数の状況（令和4年1月1日現在）

(単位:人)

区分	釜石病院	大槌病院	計
内科	3	4	7
呼吸器科	非(岩手医大・中央病院)		
消化器科	2		2
循環器科			0
小児科	2		2
外科	4	1	5
心臓血管外科	非(盛岡友愛病院)		
整形外科	3		3
脳神経外科	1		1
形成外科	非(岩手医大・中央病院)		
泌尿器科	1		1
産婦人科	非(大船渡病院)		
眼科	非(岩手医大)		
耳鼻咽喉科	非(岩手医大)		
神経内科	非(岩手医大)		
放射線科	非(中部病院)		
麻酔科	1		1
皮膚科			
研修医			0
計	17	5	22

※ 診療科に記載している「数字」は常勤医師数、「非」は非常勤医師対応。
数字等の後の()は、応援を受けている病院の名称。

③ 部門別常勤職員数(令和4年1月1日現在) (単位:人)

区分	釜石病院	大槌病院		合計
医師	17	5		22
薬剤部門	10	3		13
放射線部門	10	2		12
検査部門	12	2		14
看護部門	152	29		181
理療部門	12	3		15
事務部門	40	9	※医療クレーク含	49
医療社会事業士	2			2
栄養管理部門	16	1		17
ボイラー部門	5			5
電話交換手	2	1		3
作業手	2	1		3
医療安全管理専門員	1			1
臨床工学技士	3			3
合計	284	56		340

(2) 釜石保健医療圏内県立病院群の患者数

① 診療科別1日平均患者数(令和2年度) (単位:人)

区分	入院			外来		
	釜石病院	大槌病院	計	釜石病院	大槌病院	計
内科	18	17	35	61	34	95
消化器内科	22		22	51		51
小児科	2		2	28		28
外科	35	10	45	43	9	52
心臓血管外科			0	1		1
整形外科	31		31	73	4	77
脳神経外科	17		17	11		11
形成外科			0	8		8
泌尿器科	12		12	54		54
産婦人科	3		3	23		23
眼科			0	7	6	13
耳鼻咽喉科			0	7		7
脳神経内科			0	5		5
放射線科			0	8		8
皮膚科			0		3	3
計	139	27	167	379	56	436

※ 外来分については、各診療科ごとの実診療日数で除算した数値となっております。

② 入院患者数の状況

ア 1日平均入院患者数の推移

(単位:人)

区分	H28年度	H29年度	H30年度	R01年度	R02年度	R03年11月末累計
釜石病院	198	178	179	177	139	133
大槌病院	24	29	24	28	27	22
医療圏計	222	207	203	205	166	155
県立病院全体	3,463	3,361	3,314	3,265	2,985	

イ うち新入院患者数(1日平均)

(単位:人)

区分	H28年度	H29年度	H30年度	R01年度	R02年度	R03年11月末累計
釜石病院	11	10	10	10	8	8
大槌病院	1	1	1	1	1	1
医療圏計	12	11	11	11	9	9
県立病院全体	212	211	210	210	192	

ウ 病床利用率の推移(一般病床)

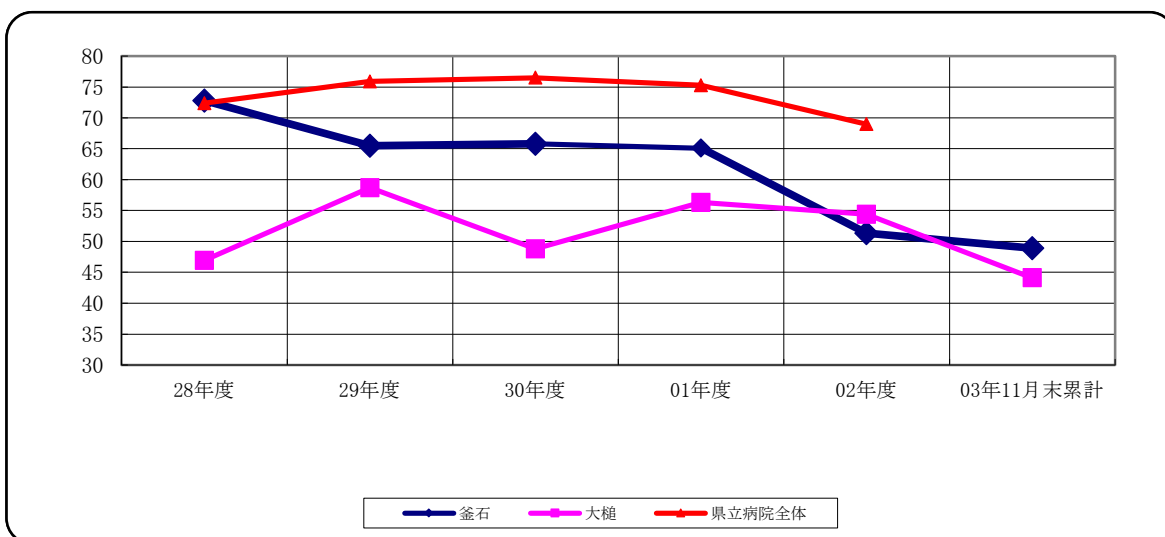
(単位:%)

区分	H28年度	H29年度	H30年度	R01年度	R02年度	R03年11月末累計
釜石病院	72.8	65.5	65.8	65.1	51.3	48.9
大槌病院	46.9	58.7	48.8	56.6	54.4	44.1
医療圏計	68.9	64.5	63.1	63.7	51.8	48.1
県立病院全体	72.4	75.9	76.5	75.3	69.0	

数値：実稼働病床による

病床利用率

(グラフ単位:%)



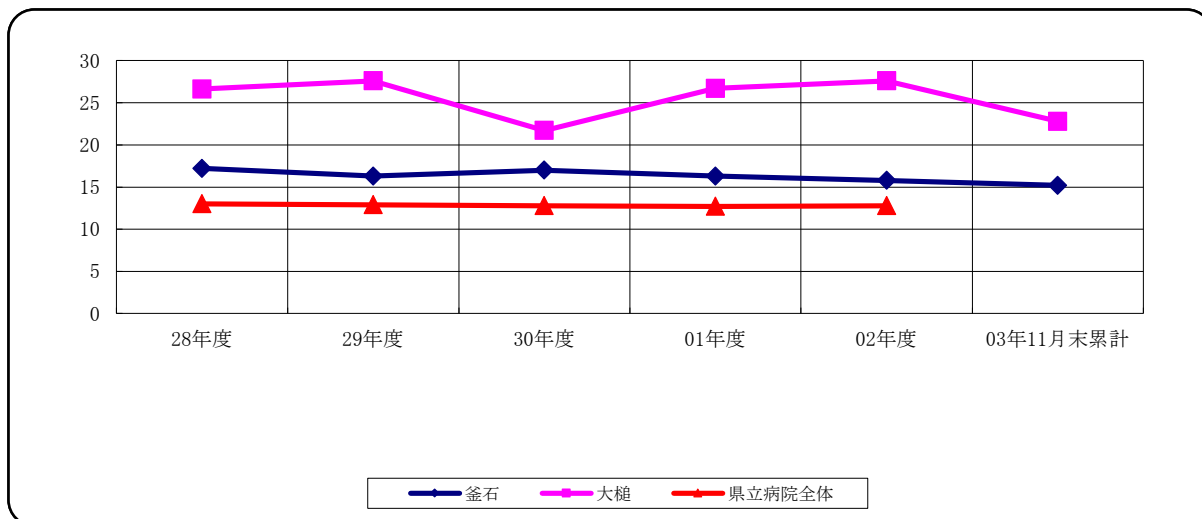
エ 平均在院日数の推移（一般病床）

（単位：日）

区分	H28年度	H29年度	H30年度	R01年度	R02年度	R03年11月末累計
釜石病院	17.2	16.3	17.0	16.3	15.8	15.2
大槌病院	26.6	27.6	21.7	26.7	27.6	22.8
医療圏計	17.9	17.3	17.5	17.0	17.0	
県立病院全体	13.0	12.9	12.8	12.7	12.8	

平均在院日数

（グラフ単位：日）



③ 外来患者数の状況

ア 1日平均外来患者数の推移

（単位：人）

区分	H28年度	H29年度	H30年度	R01年度	R02年度	R03年11月末累計
釜石病院	455	434	429	420	379	360
大槌病院	77	70	64	63	56	55
医療圏計	532	504	493	483	435	415
県立病院全体	7,901	7,790	7,609	7,570	6,857	

イ うち新外来患者数（1日平均）

（単位：人）

区分	H28年度	H29年度	H30年度	R01年度	R02年度	R03年11月末累計
釜石病院	47	45	43	39	28	30
大槌病院	7	4	4	4	4	4
医療圏計	54	49	47	43	32	34
県立病院全体	726	706	680	654	497	

(3) 釜石保健医療圏内県立病院群の経営収支の推移

(単位:千円)

区分	平成28年度(税抜)			
	収益	費用	損益(A)	年度末累積損益
釜石病院	5,026,786	4,960,290	66,496	△ 1,404,558
大槌病院	687,260	949,861	△ 262,601	△ 4,050,615
医療圏計	5,714,046	5,910,151	△ 196,105	△ 5,455,173
県立病院全体	103,095,975	103,930,602	△ 834,627	△ 45,979,407

(単位:千円)

区分	平成29年度(税抜)			
	収益	費用	損益(A)	年度末累積損益
釜石病院	4,774,671	4,913,443	△ 138,772	△ 1,543,330
大槌病院	862,738	996,269	△ 133,531	△ 4,184,146
医療圏計	5,637,409	5,909,712	△ 272,303	△ 5,727,476
県立病院全体	103,995,855	104,490,636	△ 494,781	△ 46,474,188

(単位:千円)

区分	平成30年度(税抜)			
	収益	費用	損益(A)	年度末累積損益
釜石病院	4,890,442	5,043,939	△ 153,497	△ 1,696,827
大槌病院	940,473	947,618	△ 7,145	△ 4,191,291
医療圏計	5,830,915	5,991,557	△ 160,642	△ 5,888,118
県立病院全体	107,146,408	108,507,436	△ 1,361,028	△ 47,835,216

(単位:千円)

区分	令和元年度(税抜)			
	収益	費用	損益(A)	年度末累積損益
釜石病院	4,721,105	5,009,618	△ 288,513	△ 1,985,340
大槌病院	932,700	986,556	△ 53,856	△ 4,245,148
医療圏計	5,653,805	5,996,174	△ 342,369	△ 6,230,488
県立病院全体	109,594,497	110,188,260	△ 593,764	△ 48,428,980

(単位:千円)

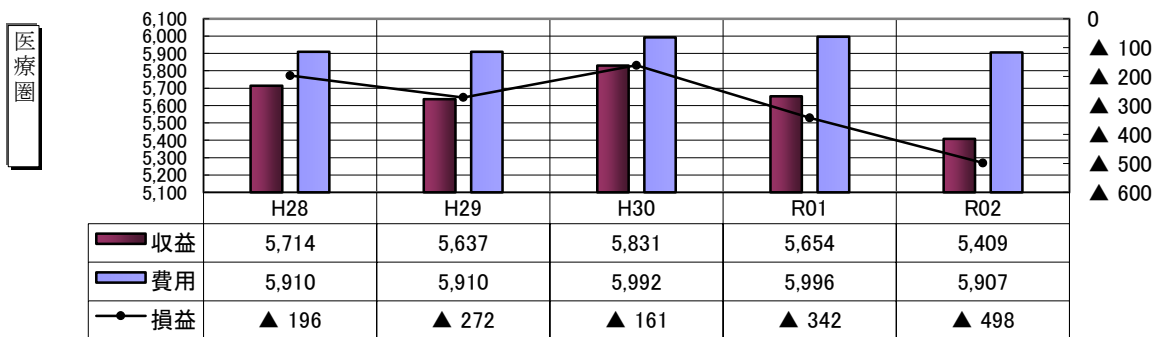
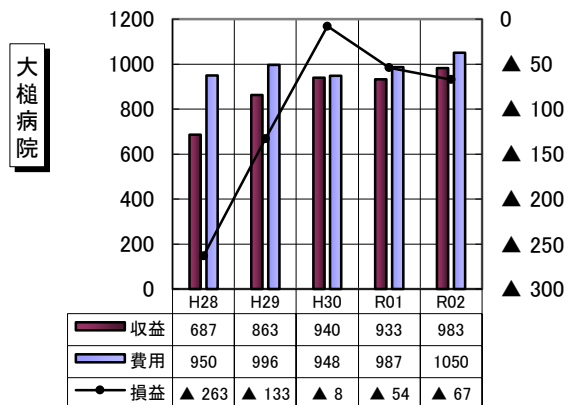
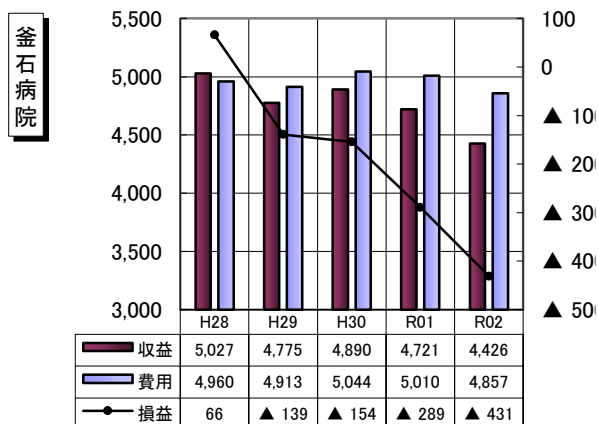
区分	令和2年度(税抜)			
	収益	費用	損益(A)	年度末累積損益
釜石病院	4,426,062	4,857,417	△ 431,355	△ 2,416,695
大槌病院	982,767	1,049,948	△ 67,181	△ 4,312,329
医療圏計	5,408,829	5,907,365	△ 498,536	△ 6,729,024
県立病院全体	114,528,002	112,036,751	2,491,251	△ 45,937,729

(単位:千円)

区分	令和3年11月末累計(税込)				
	収益	費用	損益(A)	前年度損益(B)	比較(A)-(B)
釜石病院	2,375,123	2,817,215	△ 442,092	△ 394,504	△ 47,588
大槌病院	351,053	584,156	△ 233,103	△ 211,646	△ 21,457
医療圏計	2,726,176	3,401,371	△ 675,195	△ 606,150	△ 69,045

経営収支状況

(グラフ単位:百万円)



(4) 釜石保健医療圏内市町村別県立病院利用状況

患者数

令和3年11月分

(単位:人)

区分	入 院					外 来				
	釜石病院	前年度	大槌病院	前年度	合計	釜石病院	前年度	大槌病院	前年度	合計
釜石市	74.5%	67.1%	23.3%	12.6%	68.4%	76.6%	78.6%	5.6%	8.5%	67.9%
	3,300	2,802	139	92	3,439	5,911	6,069	60	92	5,971
大槌町	17.0%	26.5%	76.7%	79.2%	24.1%	16.1%	15.0%	89.1%	86.6%	25.1%
	752	1,107	457	578	1,209	1,246	1,155	959	934	2,205
遠野市	3.3%	1.9%	0.0%	0.0%	2.9%	2.7%	2.3%	0.0%	0.0%	2.4%
	144	81	0	0	144	207	176			207
山田町	0.9%	1.9%	0.0%	5.9%	0.8%	2.1%	1.7%	3.9%	3.2%	2.3%
	40	79		43	40	160	129	42	34	202
大船渡市	0.7%	1.3%	0.0%	0.0%	0.6%	0.7%	1.0%	0.4%	0.1%	0.6%
	32	54	0	0	32	52	74	4	1	56
その他	3.7%	1.2%	0.0%	2.3%	3.2%	1.8%	1.6%	1.0%	1.6%	1.7%
	162	50	0	17	162	142	121	11	17	153
合計	100%	100%	100%	100%	100%	100%	100%	100%	100%	100%
	4,430	4,173	596	730	5,026	7,718	7,724	1,076	1,078	8,794

※上段は構成割合

(5) 釜石保健医療圏内救急患者数の状況

① 救急患者数の状況(救急車搬送)

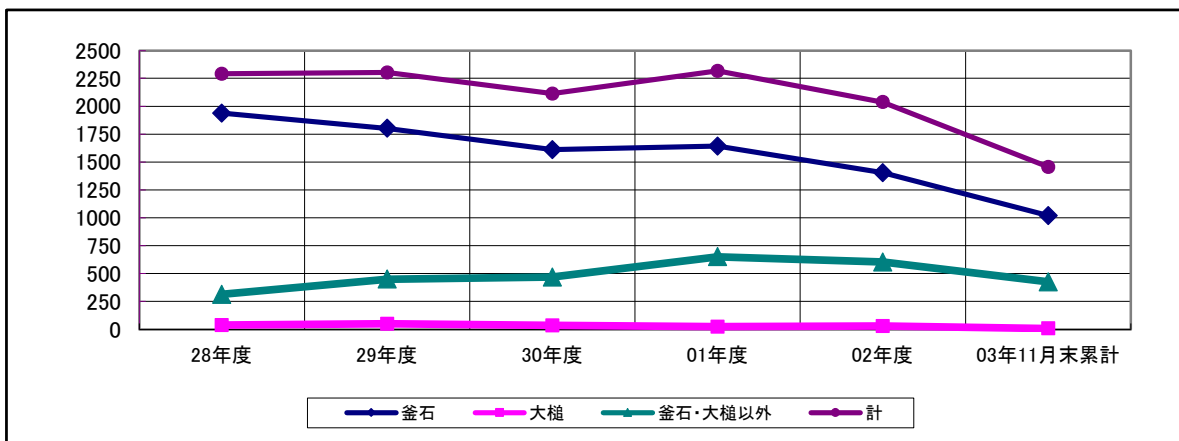
上段は(医療圏に対する割合 単位%)

(単位:件)

区分	H28年度	H29年度	H30年度	R01年度	R02年度	R03年11月末累計
釜石病院	84.6%	78.3%	76.2%	71.0%	69.0%	70.1%
	1,938	1,802	1,611	1,645	1,405	1,020
大槌病院	1.7%	2.2%	1.7%	1.0%	1.4%	0.6%
	39	50	35	24	29	9
釜石大槌病院計	86.3%	80.5%	77.9%	72.0%	70.4%	70.7%
	1,977	1,852	1,646	1,669	1,434	1,029
釜石・大槌病院以外	314	450	468	651	603	427
医療圏計	2,291	2,302	2,114	2,317	2,037	1,456

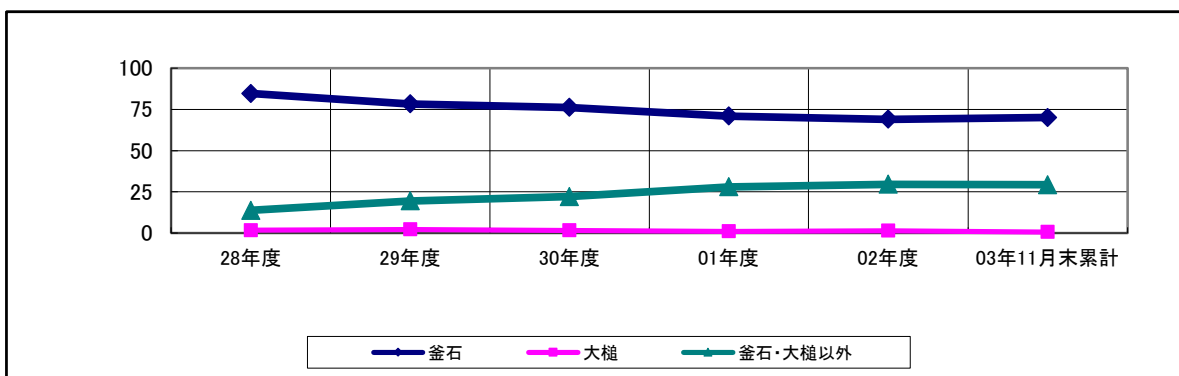
救急車搬送患者数

(単位:人)



医療圏救急患者数に対する割合

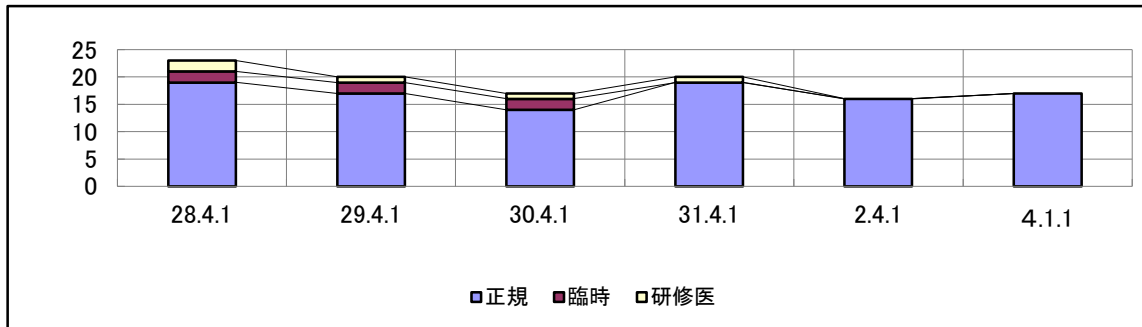
(単位 %)



(6) 県立釜石病院医師の状況

(単位:人)

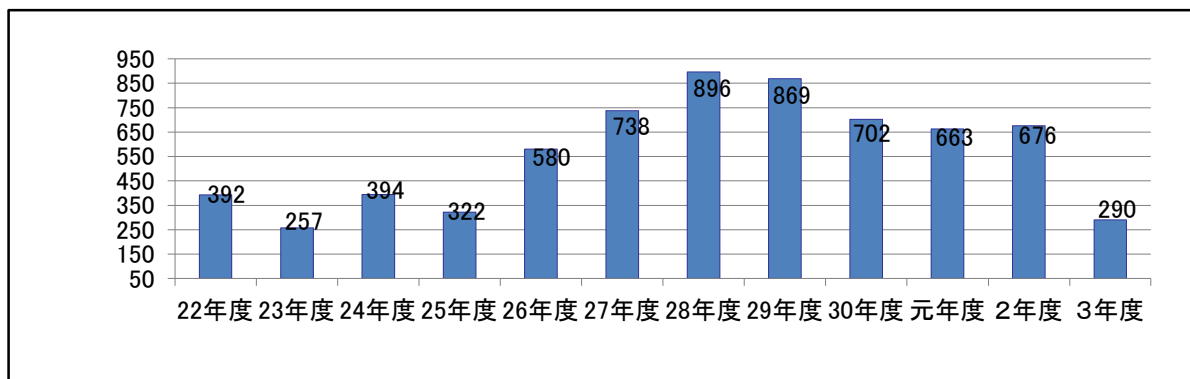
区分	28年4月1日現在	29年4月1日現在	30年4月1日現在	31年4月1日現在	02年4月1日現在	4年1月1日現在
正 規 医 師	19	17	14	19	16	17
臨 時 医 師	2	2	2	0	0	0
研 修 医	2	1	1	1	0	0
合 計	23	20	17	20	16	17



① 助産師外来の受診者数

年度	4月	5月	6月	7月	8月	9月	10月	11月	12月	1月	2月	3月	計
22年度	27	40	24	37	41	40	44	45	32	33	21	8	392
23年度	0	7	24	13	16	18	22	29	26	30	25	47	257
24年度	32	31	28	33	29	36	31	34	32	42	30	36	394
25年度	26	20	24	28	38	34	49	30	0	23	25	25	322
26年度	32	38	35	50	38	55	62	45	59	57	49	60	580
27年度	64	65	64	66	57	62	58	59	74	58	56	55	738
28年度	72	65	75	72	74	96	65	81	81	64	74	77	896
29年度	74	68	77	67	79	69	79	82	64	70	66	74	869
30年度	65	79	61	64	65	53	55	57	55	53	45	50	702
元年度	52	63	58	70	38	56	64	49	48	48	49	68	663
2年度	62	73	64	78	65	50	40	37	45	51	42	69	676
3年度	66	32	58	56	36	21	12	9					290

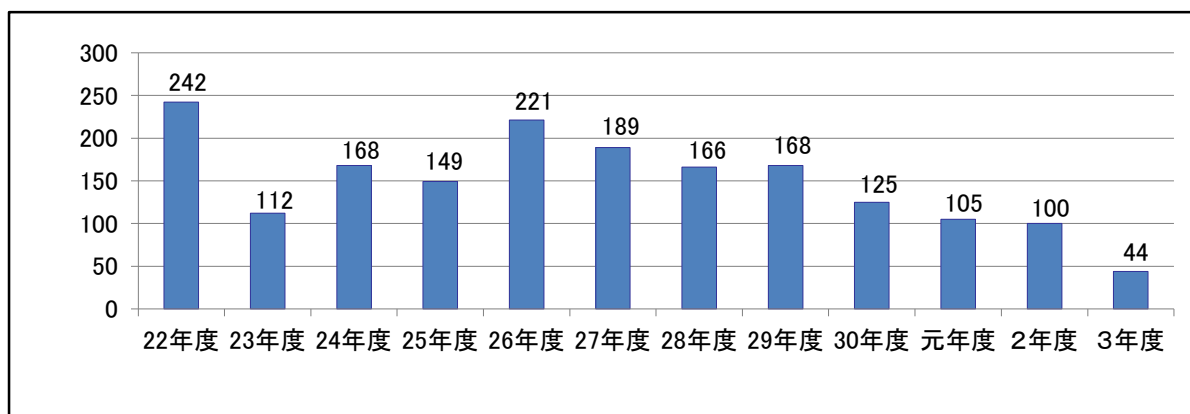
院内助産システム受診の妊婦様は26週、34週及び39週（平成22年9月から）に受診とし、助産師外来は週3回実施している。又、20年4月から産後2週間健診、9月から産後1ヶ月保健指導を実施している。



② 分娩件数の推移

(単位:件)

区分	4月	5月	6月	7月	8月	9月	10月	11月	12月	1月	2月	3月	計
22年度	17	20	22	20	21	19	14	25	22	26	23	13	242
23年度	3	8	9	6	8	5	6	12	13	17	8	17	112
24年度	15	19	12	18	5	12	19	13	11	13	17	14	168
25年度	20	6	14	6	10	15	18	17	12	14	5	12	149
26年度	9	14	17	21	14	16	23	26	21	22	16	22	221
27年度	21	14	13	20	17	15	15	8	20	18	10	18	189
28年度	10	11	11	17	14	17	17	16	14	15	12	12	166
29年度	14	13	15	16	12	21	12	16	18	10	5	16	168
30年度	15	13	12	13	13	7	11	8	7	8	10	8	125
元年度	7	13	13	13	2	6	12	8	8	6	4	13	105
2年度	14	6	11	12	15	9	5	3	8	4	6	7	100
3年度	9	9	3	11	7	5							44



産婦人科医師の集約化に伴い、平成19年8月県立大船渡病院へ異動、平成26年5月まで常勤医師不在となり、大船渡病院からの応援体制により対応。

平成26年6月から常勤医師1名配置となるが、平成28年4月11日から再び常勤医師不在となり、大船渡病院からの応援診療となる。

令和3年10月から分娩を休止し、大船渡病院などに集約となった。

県立病院運営協議会等要綱

(協議会の設置)

第1条 二次保健医療圏内の県立の病院の円滑な運営を図り、もって地域住民の医療及び保健衛生の向上に寄与するため、別表に掲げる病院に県立病院運営協議会(以下「協議会」という。)を置く。

(所掌事項)

第2条 協議会は、次の各号に掲げる事項について、協議会の病院の長(以下「病院長」という。)の諮問に応じ、又は建議することができる。

- (1) 二次保健医療圏内の県立の病院の円滑な運営に必要な事項
- (2) 保健衛生活動の協力に関する事項
- (3) その他病院長が必要と認める事項

(組織)

第3条 協議会は、原則として委員25人以内をもって組織する。

2 委員は、市町村、市町村議会、関係行政機関、社会保険団体、医療関係団体、社会福祉関係団体、学校、事業所、婦人団体、青年団体等の代表者及び学識経験者のうちから医療局長が委嘱する。

(任期)

第4条 委員の任期は、2年とする。ただし、欠員が生じた場合における補欠委員の任期は、前任者の残任期間とする。

(会長及び副会長)

第5条 協議会に会長及び副会長1人を置き、委員の互選とする。

- 2 会長は、会務を総理し、会議の議長となる。
- 3 副会長は、会長を補佐し、会長に事故があるとき、又は会長が欠けたときは、その職務を代理する。

(会議)

第6条 協議会は、病院長が招集する。

- 2 会議は、定例会及び臨時会とし、定例会は年1回、臨時会は必要に応じて招集する。
- 3 会議は、必要に応じて他の協議会と合同で開催することができる。

(庶務)

第7条 協議会の庶務は、病院において処理する。

(地域懇談会)

第8条 県立の病院の運営に関し、地域住民から意見、提言等を得て病院運営上参考とするため病院に県立病院地域懇談会を置く。

2 県立病院地域懇談会の組織及び運営に関し必要な事項は、病院長が定める。

附 則

この規程は、昭和46年4月12日から施行する。

附 則

この規程は、平成57年1月16日から施行する。

附 則

この規程は、平成10年4月1日から施行する。

附 則

この規程は、平成16年4月1日から施行する。

附 則

この規程は、平成21年3月31日から施行する。

別表(第1関係)

病	院
岩手県立中央病院	
岩手県立宮古病院	
岩手県立大船渡病院	
岩手県立胆沢病院	
岩手県立中部病院	
岩手県立久慈病院	
岩手県立磐井病院	
岩手県立釜石病院	
岩手県立二戸病院	